










ZAŁĄCZNIK NR 1 - CHARAKTERYSTYKA ROŚLIN I NAWIERZCHNI




[illegible]

K1	DEREŃ BIAŁY	Cornus alba Elegantissima	29	Pokrój rozłożysty, wyprostowany, liście zielone i pstre z białym obrzeżem, jesienią i zimą pędy przebarwiają się na czerwono (nadaje się do formowania)	Maj-czerwiec kwiaty małe białe	Owoce kuliste, zebrane w grono	 
K2	WIERZBA PURPUROWA	Salix Purpurea „Nana Gracilis”	14	Pokrój rozłożysty, liście lancetowate, z wierzchu zielone lub niebieskawe, (nadaje się do formowania)	Kwiecień-maj, kwiaty zebrane w długie, cylindryczne żółte kotki	-	
K3	KRZEWUSZKA CUDOWNA	Weigela florida Tango	13	Pokrój nieregularny krzewiasty wyprostowany rozłożysty, przewieszające się pędy czerwono-brązowe, liście owalne, ciemnopurpurowe	Maj-lipiec, kwiaty ciemnoróżowe, czerwone dzwonkowate	-	
K4	BERBERYS THUNBERGA	Berberis thunbergii Atropurpurea	21	Karłowaty, ciernisty krzew o kopulastym, zwartym pokroju, liście purpurowo-czerwone	Maj, dzwonkowate żółte kwiaty	Sierpień-wrzesień owoce czerwone	
K5	HORTENSJA KRZEWIASTA	Hydrangea arborescens Anabelle	37	Długie, wyprostowane pędy pokryte jasnozielonymi liśćmi	czerwiec-sierpień kwiaty półkuliste najpierw zielonkawe, potem śnieżnobiałe	-	
K6	RÓŻA OKRYWOWA	Rosa The Fairy	124	Liście małe, zielone, skórzaste, z wierzchu silnie błyszczące, gęsto osadzone na kolczastych pędach	Czerwiec-październik, kwiaty jasnorożowe, później bielejące, pełne, małe	-	
K7	IRGA PŁOŻĄCA	Cotoneaster Procumbens Queen of Carpets	19	Krzew okrywowy, zimozielony, liście małe i lekko zaokrąglone, zielone	Maj-czerwiec, białe kwiaty	Sierpień, czerwone owoce	

[illegible]

B1	PEROWSKIA ŁOBODOLISTNA	Perovskia Blue spire	73	Pokrój kępiasty wzniesiony, srebrzystoszare pędy tworzące ażurowe kępy	Lipiec-do pierwszych przymrozków, kwiaty niebieskofiolkowe zebrane w wiechowate kwiatostany	-	
----	---------------------------	-------------------------	----	--	--	---	---

ZESTAWIENIE MATERIAŁÓW - CHARAKTERYSTYKA

NR NA PROJ	NAZWA	m2/mb	CHARAKTERYSTYKA	ZDJĘCIE
UZUPEŁNIENIE RABAT				
1	KORA KAMIENNA SZARA GNEJSOWA	258,49 m2	Kamień naturalny frakcja 11-32 mm	
NAWIERZCHNIA				
2	WODOPRZEPUSZCZALNA NAWIERZCHNIA MINERALNO- ŻYWICZNA W KOLORZE CIEMNYM SZARYM gr. 3cm	356,07 m2	Nawierzchnia mineralno-żywiczna na bazie kruszyw naturalnych skalnych łamanych, żwirów, piasków i pyłów z dodatkiem żywicy pochodzenia roślinnego. Nawierzchnia wodoprzepuszczalna. Posadowienie na warstwie wyrównującej (kruszywo łamane 4/8mm), warstwie nośnej (kruszywo łamane 4/31mm), warstwie odsączającej (piasek zagęszczony mechanicznie).	
3	WODOPRZEPUSZCZALNA NAWIERZCHNIA MINERALNO- ŻYWICZNA W KOLORZE JASNYM SZARYM gr. 3cm	104,47 m2	Nawierzchnia mineralno-żywiczna na bazie kruszyw naturalnych skalnych łamanych, żwirów, piasków i pyłów z dodatkiem żywicy pochodzenia roślinnego. Nawierzchnia wodoprzepuszczalna. Posadowienie na warstwie wyrównującej (kruszywo łamane 4/8mm), warstwie nośnej (kruszywo łamane 4/31mm), warstwie odsączającej (piasek zagęszczony mechanicznie).	

4	OBRZEŻA szer. 8/11cm	51,86 m2 518,60 mb	Obrzeża z kostki granitowej brukowej w kolorze szarym , kostka surowo łupana, osadzona na podsypce cementowo-piaskowej lub chudym betonie	
5	ŚCIEŻKA Z PLASTRÓW DREWNA	9,0 m2	Plastry drewna: Grubość plastrów 17 do 20cm, dąb drewno odkorowane, impregnat konstrukcyjny do drewna przeznaczonego na ścieżki W zależności od rodzaju gleby - zebrać ziemię na głębokość plastrów, drenaż (drobny beton i drobny żwirek), piasek ubijany na mokro, ułożyć plastry, zakleszczać kamyczkami lub żwirem, zasypać piaskiem.	
6	NAWIERZCHNIA PIASKOWA gr.25-30cm	52,65 m2	Nawierzchnia z piasku płukanego rzecznoego o grubości od 0,2 do 2 mm. Wysokość nawierzchni 25-30 cm. Pod piaskiem wyścielić geowłókniną filtrującą.	